


# TRADERS

TRADERS



Ihr persönlicher Tradingcoach



Deutschland 5 Euro, Österreich 5,70 Euro, Schweiz 8,90 CHF, Luxemburg 5,90 Euro

+++ FOREX SPEZIAL IM HEFT +++

Nr. 11, November 2012, 57425 | www.traders-mag.com

## Insider-Transaktionen


Die wahren Hintergründe und wie Sie davon profitieren können S. 30

## Diskretionäres Intraday Trading

So starten Sie Ihren Handelstag mit klaren Vorgaben S. 54

Erfolgreiche Handelssysteme mithilfe von Indikatoren S. 10

# Zu jeder Zeit die richtige Strategie



**worldoftrading** 2012  
80 Euro sparen! Sichern Sie sich jetzt Ihr kostenloses Eintrittsticket und Ihren Pre-Conference-Gutschein im Gesamtwert von 80 Euro! Messe-Magazin im Heft.



freihält und hilft, den Luftraum zu kontrollieren. Der Trader Wingman von TraderFox ist eine künstliche Intelligenz, die den Trader dabei unterstützt, erfolgversprechende Trading-Chancen zu identifizieren. Um in der Analogie zur Luftfahrt zu bleiben: Der Trader Wingman kann in den Autopilot-Modus gestellt werden. Ohne dass ein Eingreifen des Traders erforderlich ist, überwacht er dann die Märkte in Echtzeit und meldet sich via Sprachausgabe, sobald sich aussichtsreiche Chartmuster ergeben haben.

Damit Trader, die mit dem neuen Trader Wingman-Modul von TraderFox arbeiten, nicht den ganzen Tag auf einen Monitor starren müssen, hat TraderFox Radio-Moderatoren engagiert und sämtliche Meldungen ertönen lassen. Stellen Sie sich folgende Arbeitsumgebung vor: Sie lassen die neue TraderFox Software auf einem separaten Monitor seitlich von Ihrem Trading Desk mitlaufen. Sie sind gerade voller Konzentration auf einen Trade-Einstieg in Gold fokussiert. Dann auf einmal meldet der Trader Wingman: „EUR/USD. 15-Minuten-Chart. Das Candlestick-Muster Dragonfly Doji wurde nach einer längeren Verlustperiode außerhalb der Bollinger-Bänder\* gebildet. Es liegt eine überverkaufte Situation vor. Eine Gegenbewegung ist möglich!“ Ihr Blick schweift nun auf den seitlichen Monitor, auf dem der Trader Wingman läuft. Sie betrachten den Chart von EUR/USD und erkennen sofort ein ausgezeichnetes Chance/Risiko-Verhältnis, um einen Long Trade einzugehen. Ohne den TraderFox Trader Wingman wäre Ihnen diese Trading-Chance vielleicht entgangen.

#### TraderFox entwickelt Künstliche-Intelligenz-Systeme für Trader

Heute entspricht marktübliche Börsensoftware oft nur der Anforderung eines Kursinformations- beziehungsweise Datenfiltersystems. „Die Trading Software der Zukunft wird die Funktion eines intelligenten Marktberaters übernehmen“, ist sich Simon Betschinger sicher. „Wir wollen Nutzern unserer Software das Gefühl geben, dass eine reale Trader-

## B2) Handelssysteme nach dem Baukasten-Prinzip

<input type="checkbox"/>	<b>Kurzfristige Widerstandslinie, antizyklisch</b>
<input type="checkbox"/>	<b>Mittelfristige Widerstandslinie, prozyklisch</b>
<input checked="" type="checkbox"/>	<b>Mittelfristige Widerstandslinie, antizyklisch</b>
	<b>Stopp-Loss</b>
<input type="radio"/>	Absoluter Abstand <input type="text"/> Punkte / PIPs
<input type="radio"/>	Relativer Abstand <input type="text" value="0.2"/> Prozent
<input type="radio"/>	Average True Range <input type="text"/> ATR
	<b>Take-Profit</b>
<input type="radio"/>	Absoluter Abstand <input type="text"/> Punkte / PIPs
<input type="radio"/>	Relativer Abstand <input type="text" value="0.5"/> Prozent
<input type="radio"/>	Average True Range <input type="text"/> ATR
<input type="checkbox"/>	Closing Overnight
<input type="checkbox"/>	<b>Langfristige Widerstandslinie, prozyklisch</b>
<input type="checkbox"/>	<b>Langfristige Widerstandslinie, antizyklisch</b>
<input type="checkbox"/>	<b>Kurzfristige Unterstützungslinie, prozyklisch</b>

Handelssysteme können nach dem Baukasten-Prinzip ganz einfach zusammengestellt werden. In diesem Fall wurde bestimmt, dass bei Bruch einer mittelfristigen Widerstandslinie eine antizyklische Position eröffnet werden soll. Diese Position wird mit einem Stopp-Loss von 0,2 Prozent abgesichert. Bei einem Gewinn von 0,5 Prozent wird der Take Profit realisiert.

Quelle: TraderFox

Persönlichkeit neben ihnen sitzt und die Märkte intelligent kommentiert.“ Die Finanzmärkte mit mehr als 100 Jahren Datenhistorien eignen sich perfekt, um viele Aufgaben im Entscheidungsfindungsprozess eines Traders an den Computer auszulagern. Simon Betschinger nennt ein markantes Beispiel: „Nehmen wir an, der DAX bricht in wenigen Wochen um 20 Prozent ein, wie im Sommer 2011, als es von 7400 bis auf 5000 Punkte in die Tiefe ging. Sie wollen bei 5400 Punkten antizyklisch kaufen und fragen die künstliche Trader-

# Junior-Analyst gesucht

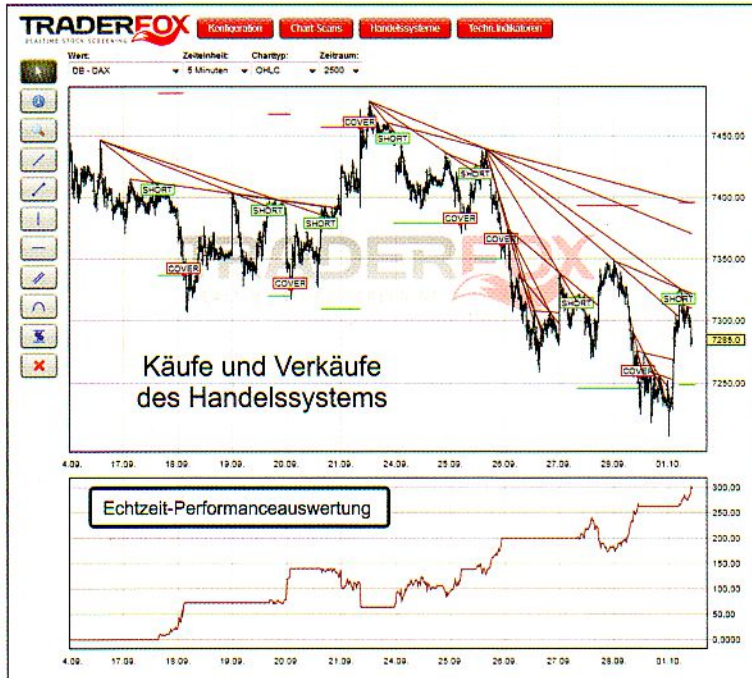


Wir suchen in Voll- oder Teilzeit einen Junior-Analysten oder fortgeschrittenen Studenten/Praktikanten für unser Handelsbüro in Berlin. Aufgaben: Tägliche Analyse der Marktdaten und Nachrichten sowie Reporting und Dokumentation.

Bitte richten Sie Ihre Bewerbungen an unser Handelsbüro/Schulungszentrum, Kuno-Fischer-Straße 14, 14057 Berlin, Telefon 030 / 813 03 803, Fax 030 / 301 11 410, handelsbueroberlin@traderhotel.info

Intelligenz, mit welcher Wahrscheinlichkeit dieser Trade in der gesamten Börsengeschichte erfolgreich verlaufen wäre.

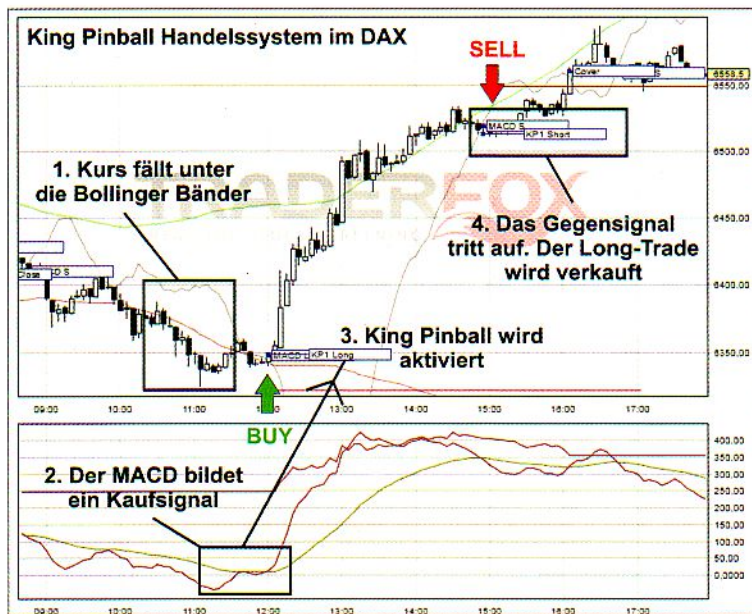
### B3) Echtzeit-Performance-Auswertung



Das Chartbild zeigt Käufe und Verkäufe bei einem selbst zusammengestellten Handelssystem auf den DAX. Bei dem abgebildeten System wird der Bruch von mittelfristigen Trendlinien zur Eröffnung einer antizyklischen Position genutzt. Sofort nach Auswahl eines Handelssystems wird eine Echtzeit-Performance-Auswertung durchgeführt.

Quelle: TraderFox

### B4) Das King Pinball-Handelssystem



Das King Pinball-System im 5-Minuten-Chart des DAX. Es besteht aus drei Komponenten. Erstens wird eine Übertreibungsphase festgestellt, zweitens wird gewartet, bis sich eine Gegenbewegung entwickelt, und drittens erfolgt der Ausstieg beim Gegensignal.

Quelle: TraderFox

Eine intelligente Software kann alle historischen Referenzsituationen auflisten und eine empirische Wahrscheinlichkeit für verschiedene Kursverläufe aufzeigen. Die Erfolgswahrscheinlichkeit eines Trades wird somit besser kalkulierbar."

Das neue Trader Wingman-Modul, das ab sofort innerhalb des TraderFox Charting-Tools verfügbar ist, stellt den ersten Schritt einer Produktoffensive von TraderFox im Bereich von Künstliche-Intelligenz-Systeme für Trader dar. Für geübte Charttechniker ist es ein Leichtes, die relevanten Chartmuster und Trendlinien zu identifizieren. Soll der Computer jedoch eine komplett automatisierte Chartanalyse durchführen, muss er unter dutzenden von Trendlinien, die rein nach dem Standardregelwerk korrekt sind, eine Relevanzunterscheidung durchführen. Diesen Algorithmus für die charttechnische Mustererkennung zu optimieren war eine der Hauptaufgaben von TraderFox in den letzten Jahren.

### Wie kann der DAX gerade am besten gehandelt werden?

Der Trader Wingman wurde als zusätzliches Modul am rechten Rand direkt in das TraderFox Charting-Tool integriert. Sobald der Trader Wingman eine Trading-Chance oder ein relevantes Chartmuster entdeckt hat, meldet er sich per Sprachausgabe und per Ticker-Meldung. Die Autopilot-Funktion ist besonders komfortabel: Der Nutzer kann sie per Mausklick aktivieren; dann blendet der Trader Wingman immer den zugehörigen Chart ein, wenn er ein neues Ereignis entdeckt hat. Im Trading-Alltag kann das dann so aussehen: Um 11:49 Uhr wird gemeldet, dass der DAX nach starken Kursverlusten im 30-Minuten-Chart einen „Candlestick-Hammer“ weit außerhalb der Bollinger-Bänder ausgebildet hat und die Chance auf eine Gegenbewegung besteht. Um 11:51 Uhr folgt die Nachricht, dass sich der S&P 500-Future mit hoher Dynamik einer langfristigen Unterstützungslinie genähert hat. Als Trader kommt man so in den Genuss einer ständigen Intermarket-Echtzeit-Analyse und kann folglich wichtige Schlüsselsituationen gezielt handeln.

Neben der Echtzeit-Überwachung aller wichtigen Märkte versorgt der Trader Wingman den Software-Nutzer mit weiteren wichtigen Informationen. Die erste zusätzliche Funktion ist die Echtzeit-Analyse der Trefferquoten verschiedener Handelssysteme. Der Nutzer kann sich jederzeit einen globalen Performance-Report anzeigen lassen und bekommt ein Ranking mit den besten Handelssystemen auf verschiedenen Märkten. Er sieht sofort, in welchen Asset-Klassen es gerade Handelssysteme mit außergewöhnlich hohen Trefferquoten gibt.

Die zweite zusätzliche Funktion gibt dem Trader Antwort auf eine ganz elementare Frage: „Wie kann ich den DAX gerade am besten handeln?“ Der Trader Wingman listet zur Beantwortung die Handelssysteme mit den besten Performance-Kurven im DAX auf. Die Antwort auf diese Frage kann natürlich auch für jeden anderen Basiswert erhalten werden. TraderFox wird mit dieser Funktion dem Wunsch seiner Kunden gerecht, die sich oft für den Handel in einer speziellen Asset-Klasse interessieren. Der eine will Gold handeln, der andere hat sich auf Trading mit hohen Hebeln in den Devisenmärkten spezialisiert.

## Handelssysteme nach dem Baukasten-Prinzip

Komplett überarbeitet wurde das Handelssysteme-Modul. TraderFox legt beim Thema Handelssysteme größten Wert auf einfache Bedienbarkeit. Der Nutzer muss keine Programmiersprache beherrschen, sondern kann sich die Systeme nach dem Baukasten-Prinzip zusammenstellen. Zuerst wird der Signal-Trigger gewählt, bei dem das Handelssystem aktiv wird. Das kann zum Beispiel der Bruch einer langfristigen Trendlinie sein. In einem zweiten Schritt wählt der Nutzer dann aus verschiedenen Varianten für den Take Profit und den Stopp-Loss. Es könnte sich etwa beim DAX-Trading anbieten, einen initialen Stopp genau 30 Punkte unter Einstand und den Take Profit bei 60 Punkten zu platzieren. Sofort nachdem das Handelssystem konfiguriert wurde, zeigt das TraderFox Charting-Tool anhand einer Performance-Kurve, wie das soeben konstruierte System in der Vergangenheit abgeschnitten hätte.

TraderFox stellt auch selbst entwickelte Handelssysteme für seine Nutzer bereit. Eine Spezialität ist das King Pinball-System, das auf den DAX-5-Miuten-Chart optimiert wurde. Dahinter verbirgt sich ein antizyklisches Handelssystem, das vor allem auch in chaotischen und schwankungsfreudigen Marktphasen sehr gute Ergebnisse erzielt. Das King Pinball-System macht sich Übertreibungen nach oben oder nach unten zu nutze. Gerade der DAX tendiert dazu, fast jedes Preisniveau noch einmal auszutesten, bevor eine Trendbewegung startet. Eine Übertreibungsphase wird anhand der Bollinger-Bänder (100,2) identifiziert. Auf die Trendumkehr wird jedoch erst spekuliert, wenn der MACD-Indikator\*(5,50,25) den Beginn eines neuen Trends triggert. Die Genialität des Systems liegt darin, dass es zwar antizyklisch agiert, aber erst dann aktiv wird, wenn sich eine Gegenbewegung abzeichnet. Das führt insbesondere im DAX in manchen Phasen zu fast unglaublich guten Ergebnissen.

## Preis und Hardware-Voraussetzungen

Die TraderFox Börsensoftware ist komplett browserbasiert. Vor dem Start sollte lediglich sichergestellt werden, dass jeweils die neueste Browserversion von Firefox, Safari oder Google Chrome installiert ist. Die TraderFox Software kostet 29 Euro im Monat, darin ist alles enthalten. TraderFox arbeitet komplett mit Echtzeit-Kursindikationen, als Kursquelle von Indizes und Rohstoffen dienen zum Beispiel die Kursindikationen der Deutschen Bank.

## Fazit

TraderFox bietet für günstige 29 Euro im Monat eine große Vielfalt innovativer Handelstools zum systematischen Trading. Der neue Trader Wingman und das neue Handelssystem-Modul sind vollauf gelungen. Besonders in hektischen Börsenphasen, wenn es in vielen Märkten zu bedeutsamen Bewegungen kommt, ist die automatische Chartmuster-Erkennung eine große Hilfe. Der Trader Wingman entdeckt Trading-Chancen so zielstrebig, dass man unweigerlich das Gefühl bekommt, ein weiterer Profi-Trader hätte am eigenen Schreibtisch Platz genommen und würde wichtige Bewegungen kommentieren. ■

Für Neukunden:

# FreeBuy-Depot eröffnen und das neue iPad sichern!



- ✓ Wertpapiere dauerhaft für 0 € kaufen
- ✓ kostenlose Konto-/Depotführung

➔ Jetzt eröffnen

\* Das neue Apple iPad (Wi-Fi, 16 GB) erhalten alle Neukunden, die im Aktionszeitraum ein FreeBuy Cash-Depot bei der OnVista Bank eröffnen und mindestens 50 Wertpapiertransaktionen (ab einem Mindestordervolumen von 1.000 €) bis zum 31.12.2012 ausgeführt haben. Jeder Neukunde erhält außerdem bei Depoteröffnung 2 Willkommens-FreeBuys. Die kompletten Teilnahmebedingungen finden Sie unter [www.onvista-bank.de/freebuy](http://www.onvista-bank.de/freebuy)

Jetzt Depot eröffnen!  
[www.onvista-bank.de](http://www.onvista-bank.de)  
 Hotline: 069/ 71 07 - 500

